



## Bastel dein eigenes Frucht-Memory!


1. Drucke das Memory zweimal und male die Bildchen aus
2. Nimm dir eine Schere und schneide die Quadrate an der gestrichelten Linie aus
3. Wenn du möchtest, dann klebe die ausgeschnittenen Bilder auf Pappe, so hast du lange Freude an deinem selbstgebasteltem Memoryspiel



Erdbeere



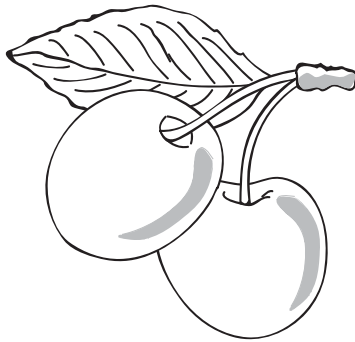
Banane



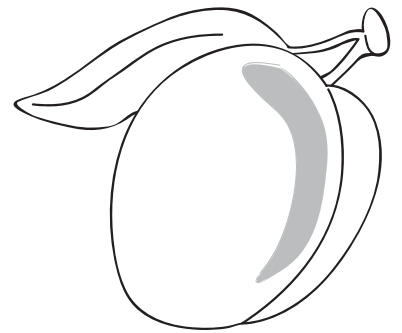
Himbeere




Heidelbeere




Kirsche




Pflaume



Birne



Apfel



Pfirsich